

# 70

BR-70E

# SuperLOTUS

BRASIERE RIBALTABILI ELETTRICHE  
ELECTRIC TILTING BRATT-PANS  
ELEKTROKIPPBRATPFANNEN  
SAUTEUSES BASCULANTES ELECTRIQUES  
SARTENES BASCULANTES ELÉCTRICAS

## Descrizione

**Costruzione** - Modello realizzato in acciaio inox CrNi 18/10 AISI 304, con piano di spessore 2 mm, satinatura superficiale Scotch-Brite, particolari cromati, profili arrotondati. Piani dotati di alzatina posteriore. Vasche con fondo acciaio inox. Manopole con grado di protezione all'acqua IPX5.

**Modello** - Brasiera ribaltabili elettriche, per uso professionale. Assoluta funzionalità, sia nelle versioni manuali che motorizzate. Dotate di vasca capiente, da 50 litri, con spesso fondo termodiffusore. Dispositivo di ribaltamento (80°), con vite senza fine, manuale o motorizzato, che consente perfetti svuotamenti. Rubinetto per acqua, coperchio incernierato e controllo termostatico per regolazione temperatura fino a 300 °C.

**Dotazioni** - Piedini regolabili in altezza.



BR-70E

## Description

**Construction** - Fabricated using CrNi 18/10 AISI 304 grade Stainless Steel Scotch-Brite Satin polish Finish, incorporating 2mm thick worktop, rounded edges, chromed details and rear splash back. Tanks bottom in stainless steel. Knobs with water-proof grades IPX5.

**Model** - Professional Electric Tilting Bratt Pan (80°) with highly accurate manual or motorised 50ltr tank with highly efficient conductive base. Water tap and hinged cover, thermostatically controlled up to 300deg C.

**Fittings** - Appliance is supplied with adjustable feet.

## Bezeichnung

**Aufbau** - Modell aus Edelstahl CrNi 18/10 AISI 304 hergestellt, Deckplatte mit einer Stärke von 2 mm, Satinierung der Oberfläche Scotch-Brite, Einzelteile verchromt, abgerundete Profile. Einschübe ausgestattet mit hinterer Aufkantung. Behälter in Ausführung mit Boden aus Edelstahl. Knöpfe mit Wasserschutz IPX5.

**Modell** - Elektrokippbratpfannen, für den professionellen Gebrauch. Vollkommen funktional, sowohl in den manuellen als in den motorbetriebenen Ausführungen. Ausgestattet mit geräumigem Behälter zu 50 l, mit dickem, Wärme leitenden Boden. Kippvorrichtung mit Endlosschraube (80°), manuell oder motorbetrieben, die eine vollkommene Entleerung ermöglicht. Ventil zum Nachfüllen von Wasser, Deckel mit Scharnier und Thermostat zur Temperaturregelung bis zu 300 °C.

**Ausstattungen** - Höhenverstellbare Füße.

## Description

**Construction** - Modèle réalisé en acier inox CrNi 18/10 AISI 304, avec plan de 2 mm d'épaisseur, satinage superficiel Scotch-Brite, détails chromés, profilés arrondis. Plans équipés de rehausseur postérieur. Cuves en version fond en acier inox. Manettes avec degré de protection à l'eau IPX5.

**Modèle** - Sauteuses basculantes électriques, à usage professionnel. Fonctionnalité absolue, tant pour les versions manuelles que motorisées. Équipées d'une cuve haute capacité, de 50 litres, avec fond thermo-diffusor épais. Dispositif de renversement (80°), avec vis sans fin, manuel ou motorisé, permettant un vidage parfait. Robinet d'évacuation d'eau, couvercle à charnières et thermostat de régulation de la température jusqu'à 300 °C.

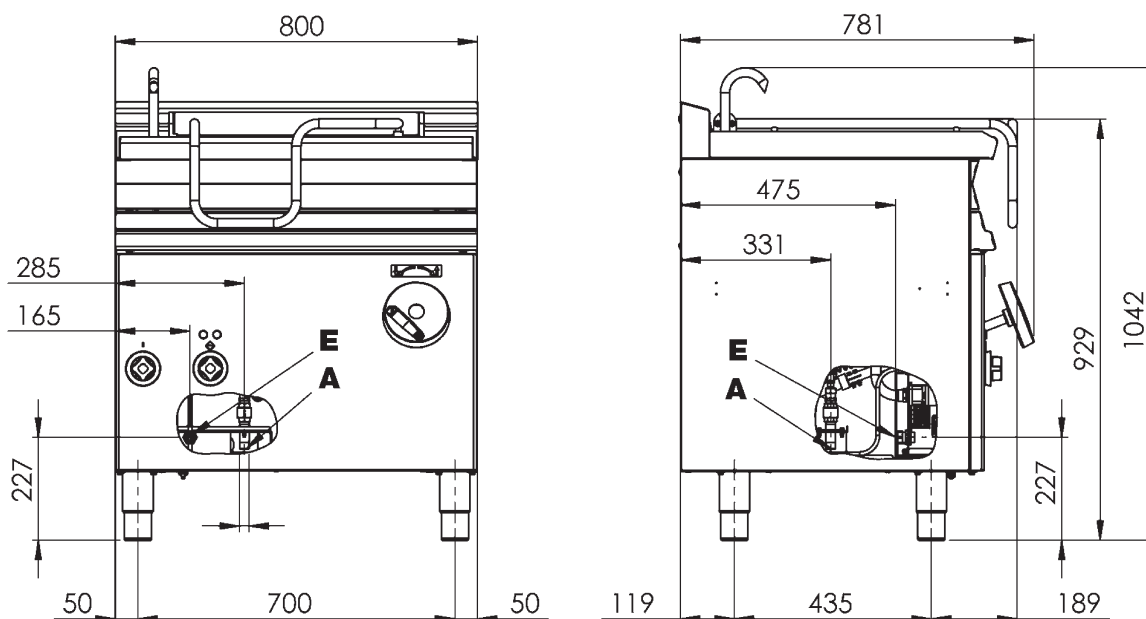
**Équipements** - Pieds réglables en hauteur.

## Descripción

**Construcción** - Modelo realizado en acero inox CrNi 18/10 AISI 304, con plano de 2 mm de grosor, satinado superficial Scotch-Brite, detalles cromados y perfiles redondeados. Plano dotado de alzado posterior. Cubas en versión fondo de acero inox. Mandos con grado de protección contra el agua IPX5.

**Modelo** - Sartenes basculante electricas, para uso profesional. Funcionalidad absoluta, tanto en las versiones manuales, como en las motorizadas. Con cuba de gran capacidad, de 50 litros, con fondo de gran espesor termodifusor. Dispositivo basculante (80°), con tornillo de Arquímedes, manual o motorizado, que permite vaciados perfectos. Grifo par cargar agua, tapa con bisagra y termostato para regular la temperatura hasta 300 °C.

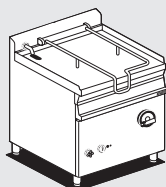
**Dotaciones** - Patas regulables en altura.



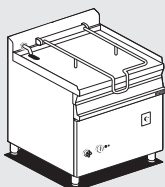
**E** Allacciamento elettrico / Electrical connection / Elektrischer Anschluss / Raccordement électrique / Conexión eléctrica

**A** Allacciamento acqua / Water connection / Wasseransluß / Raccord eau / Enlace agua

ISO 7-1 1/2 \*M



**BR50-78ETF/I**



**BRM50-78ETF/I**

Modelli Models Modeles Modelos	Dimensioni Dimensions Abmessungen Dimensions Dimensiones	Vasca Tank Becke Cuve Cuba	Ribaltamento manuale Manual tilting Manual Kippung Basculement manuel Basculante manual	Ribaltamento automatico Automatic tilting Automatic Kippung Basculement automatique Basculante automática	Potenza totale Total power Gesamtleistung Puissance total Potencia total	Vollaggio e frequenza Voltage and frequency Spannung und Frequenz Tension et fréquence Voltaje y frecuencia	Peso/Volume Weight/Volume Gewicht/Volum. Poids/Volume Peso/Volumen
	cm	cm • lt			kW	V~ • Hz	kg/m³
<b>BR50-78ETF/I</b>	80x70,5x90h	72x46,5x20h • 50	•		⚡ 10,5	400V-3N • 50/60	133 / 0,770
<b>BRM50-78ETF/I</b>	80x70,5x90h	72x46,5x20h • 50		•	⚡ 10,6	400V-3N • 50	135 / 0,770